

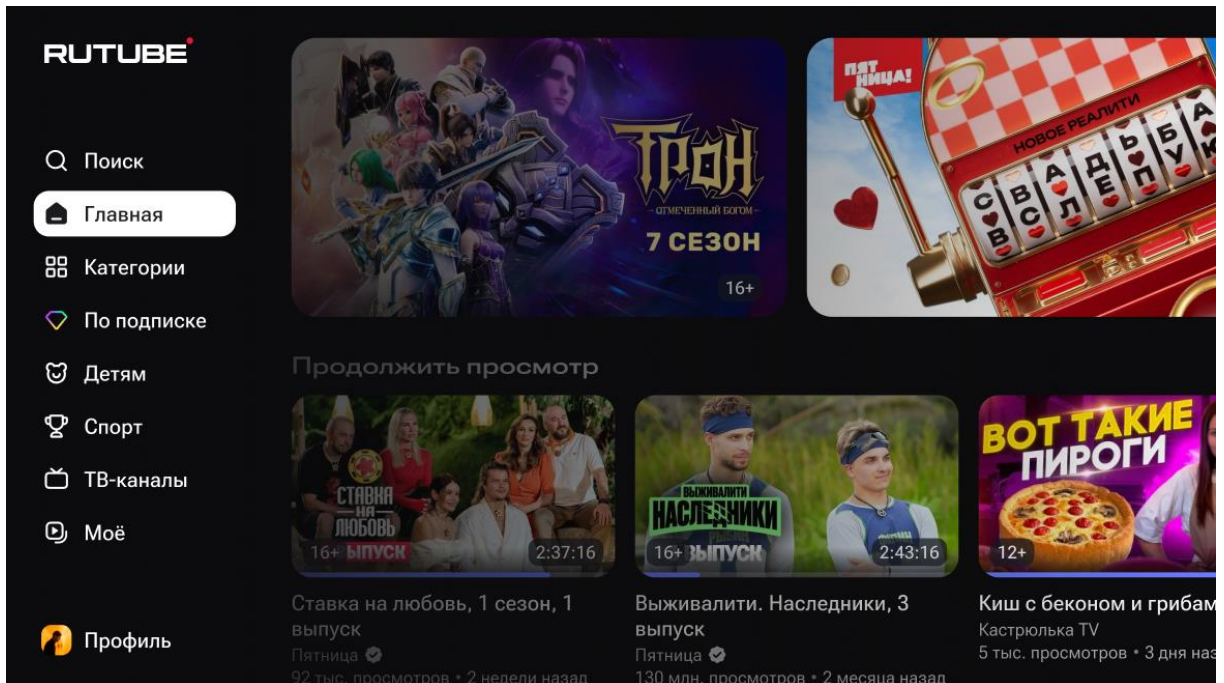
Описание функциональных характеристик программы и информация, необходимая для установки и эксплуатации программы «Мультиплатформенное Приложение «RUTUBE» для Smart TV»

I. Описание функционала

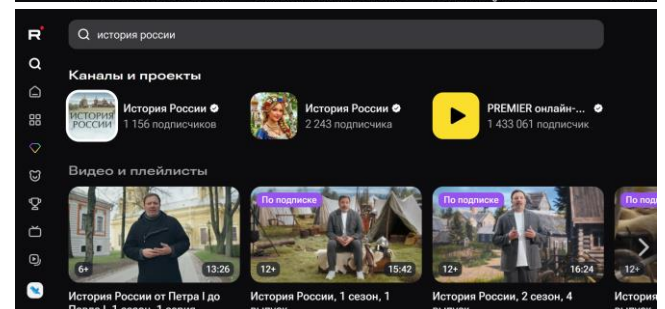
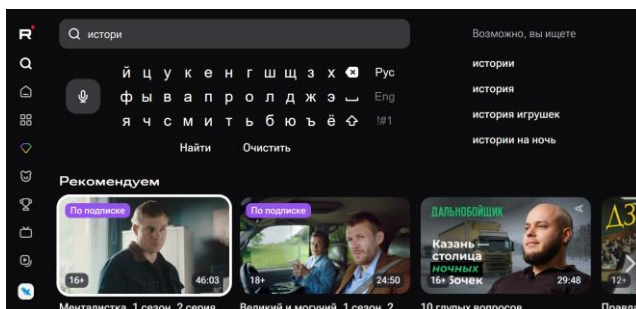
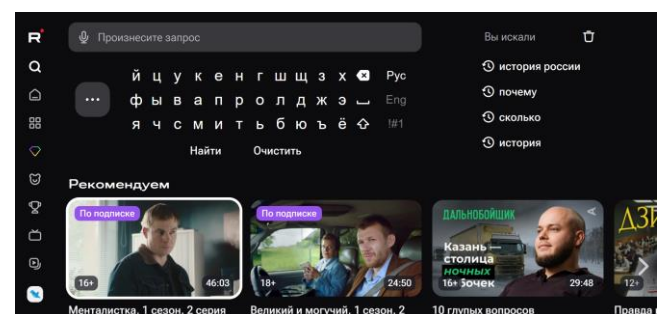
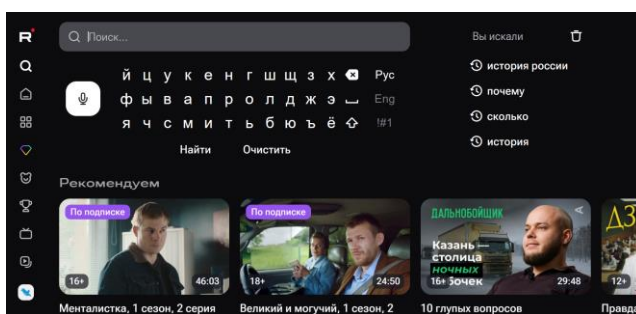
Мультиплатформенное Приложение «RUTUBE» для Smart TV представляет собой развлекательную видеохостинговую социальную сеть, в которой пользователи загружают свой контент. Приложение содержит несколько разделов. Приложение представлено для поддерживающих функцию SmartTV телевизионных устройств (телевизоров, далее – ТВ) на различных операционных системах.

1. Мультиплатформенное Приложение «RUTUBE» для Smart TV содержит 9 (девять) разделов:

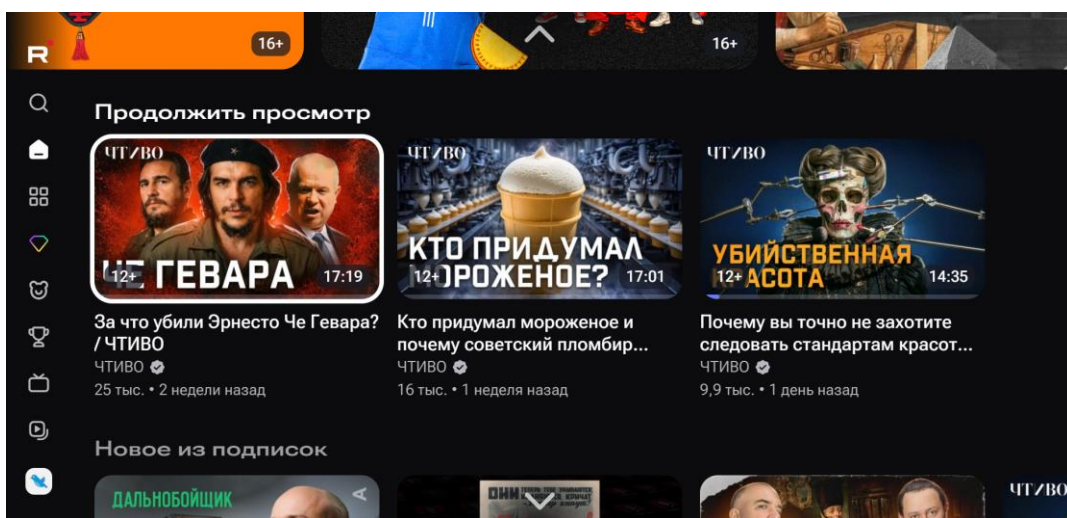
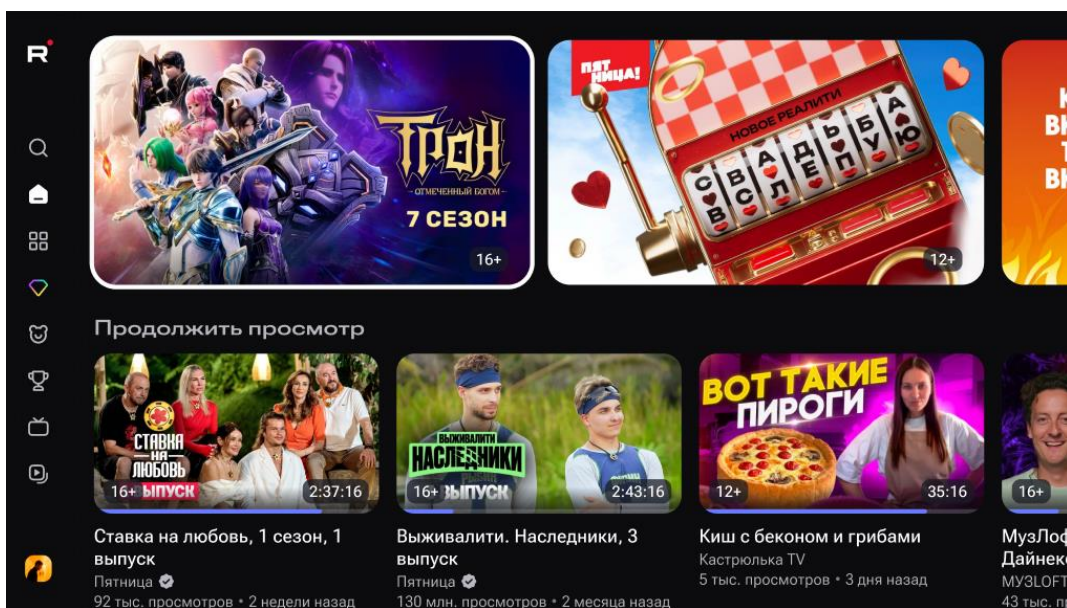
- 1) Поиск – раздел, позволяющий осуществлять поиск и навигацию по контенту.
- 2) Главная – основная витрина и рекомендации.
- 3) По подписке – раздел, позволяющий просматривать платный контент.
- 4) Категории – перечень укрупненных категорий, по которым разделены видео;
- 5) Детям – раздел, содержащий детский контент для зрителей возрастом от 0+ лет.
- 6) Спорт – раздел, содержащий в себе весь спортивный контент (также размещен в разделе «Категории»).
- 7) ТВ-каналы – прямые эфиры и записи трансляций различных телеканалов.
- 8) Моё – перечень каналов и сервисов, на которые подписан пользователь, раздел отложенного просмотра видео, плейлисты и история просмотров пользователя.
- 9) Вход в аккаунт (профиль пользователя) – страница, позволяющая осуществлять авторизацию в приложении в неавторизованной зоне, а в авторизованной зоне в профиле размещается аватар пользователя и имя, юридическая информация о сервисе, платные подписки, доступные и активные для данного пользователя.



Страница **Поиск** предназначена для поиска контента: видео, плейлистов и каналов пользователей. На странице расположено окно для ввода текстового или голосового запроса, клавиатура, подборка рекомендуемых видео, а также история недавних поисковых запросов пользователя. История поиска может быть очищена пользователем. При начале ввода запроса включается функция автоматического заполнения, которая позволяет после ввода первых букв дополнить поисковый запрос наиболее релевантным совпадением. В результатах поиска отображаются найденные каналы пользователей, плейлисты и видео по соответствующему запросу.



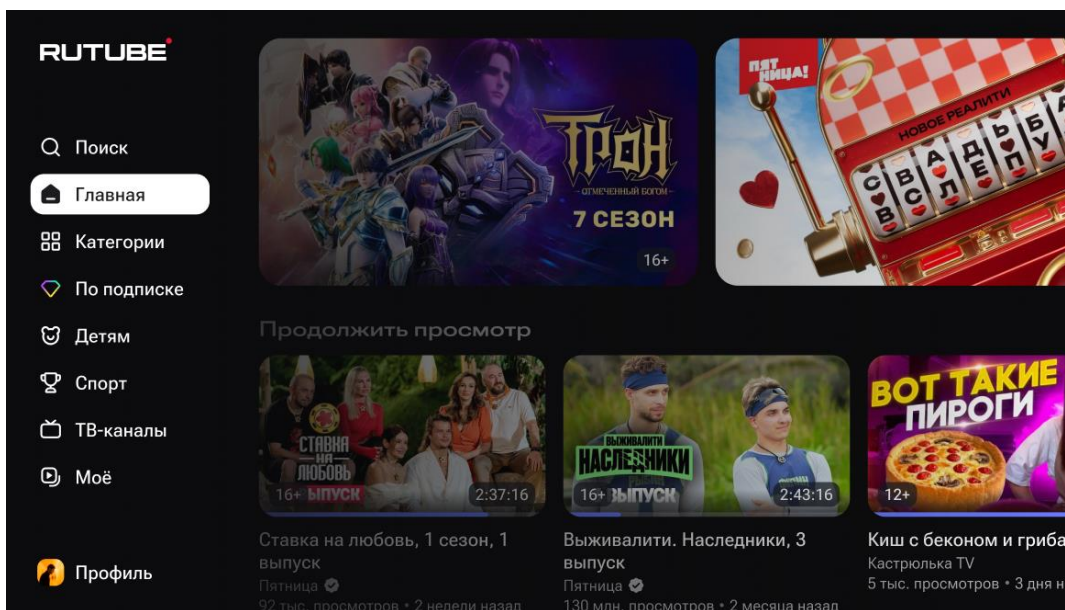
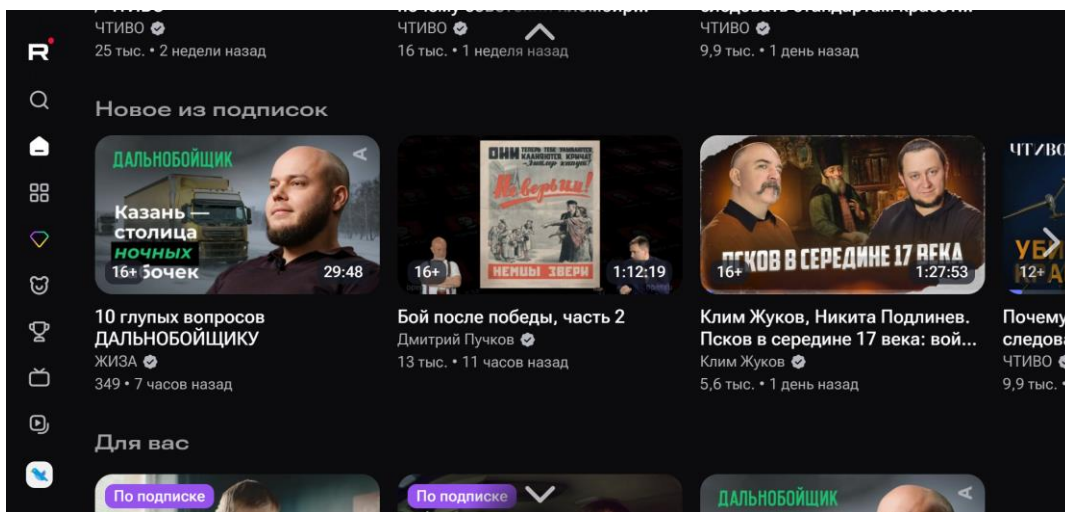
Главная страница представляет собой набор различных источников контента, например, «Продолжить просмотр», «Новое из подписок», «Для вас» и др. Из главной страницы доступна навигация по всем разделам меню и возможен переход на страницу видео, представленного на главной странице. Меню на главной странице представлено в активном (развернутом) варианте, когда фокус расположен на меню, или в неактивном варианте, когда фокус находится на каком-либо видео.



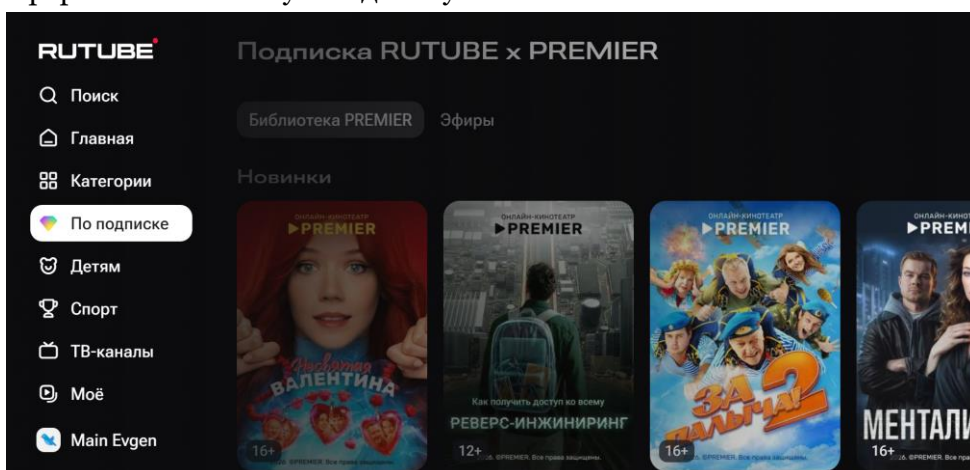
RUTUBE

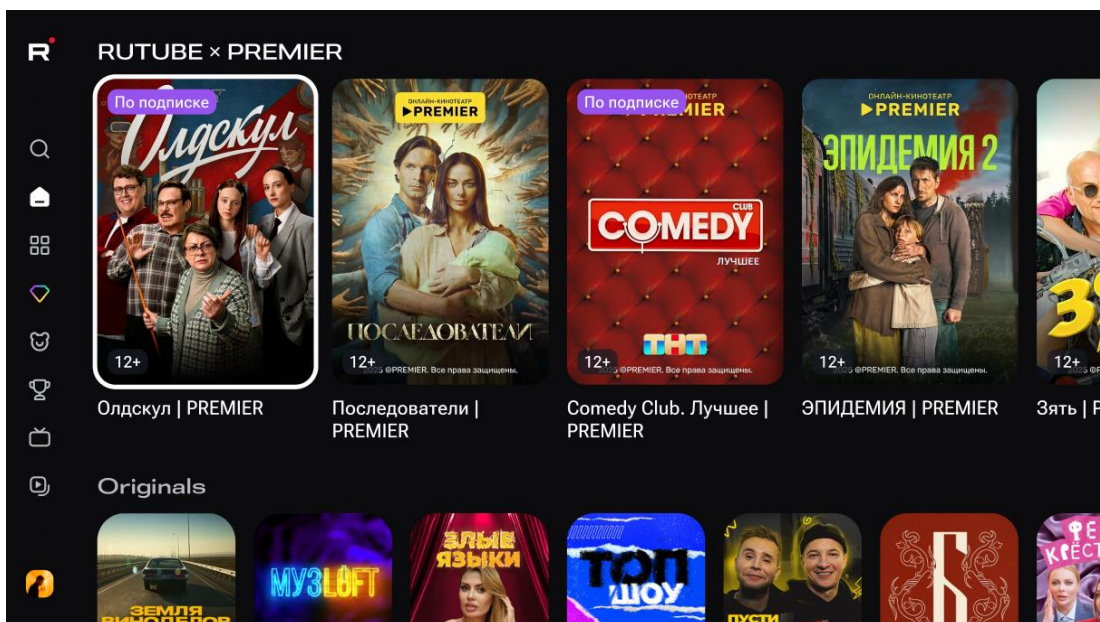
ООО «РУФОРМ»
ОГРН 1127747031840
ИНН 7714886605
КПП 770201001

ТЕЛ. +7 (495) 741 80 33
ООО «РУФОРМ»: 129272, Г. МОСКВА,
ВН.ТЕР.Г. МУНИЦИПАЛЬНЫЙ ОКРУГ
МЕЩАНСКИЙ, УЛ. ТРИФОНОВСКАЯ, Д. 57А

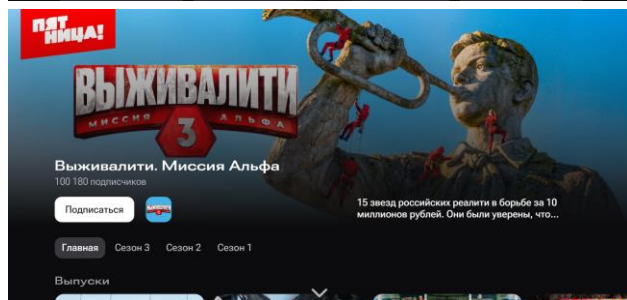
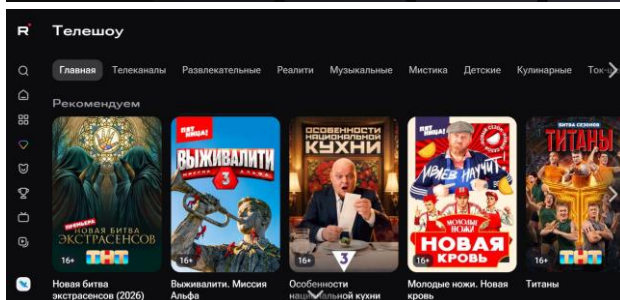
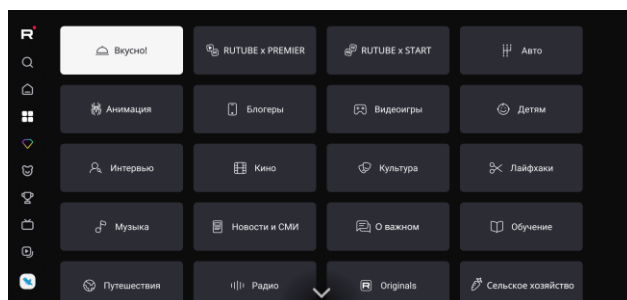
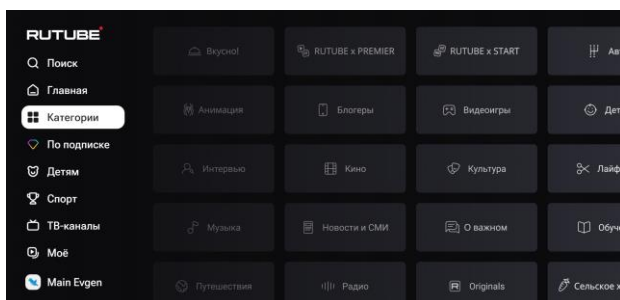


Страница **По подписке** содержит весь платный контент, доступный для зрителей, оформившим платную подписку.

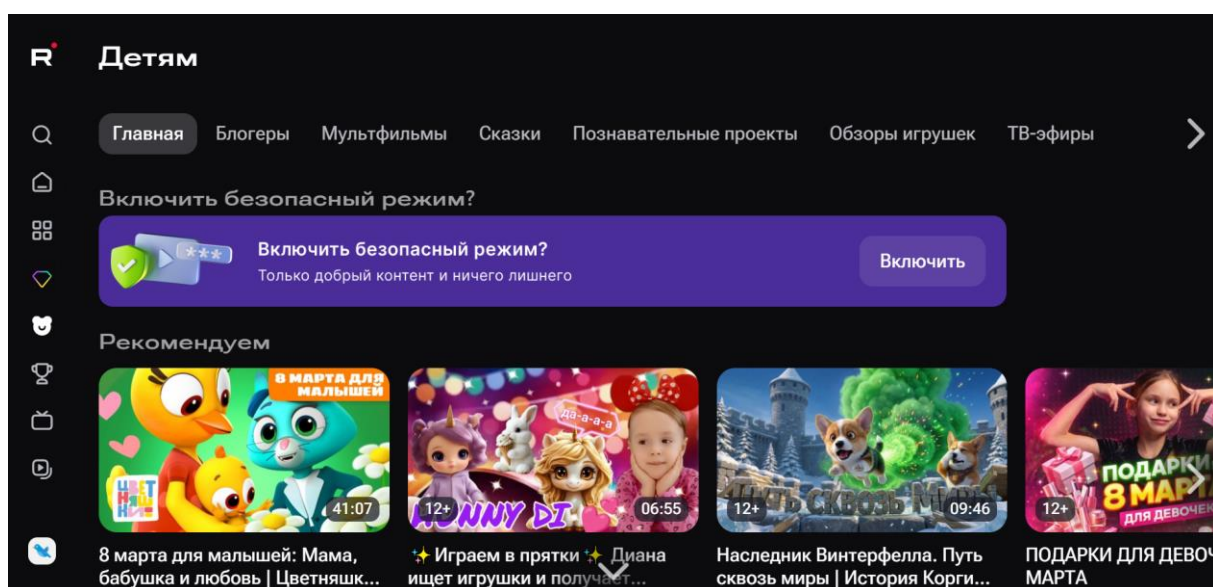




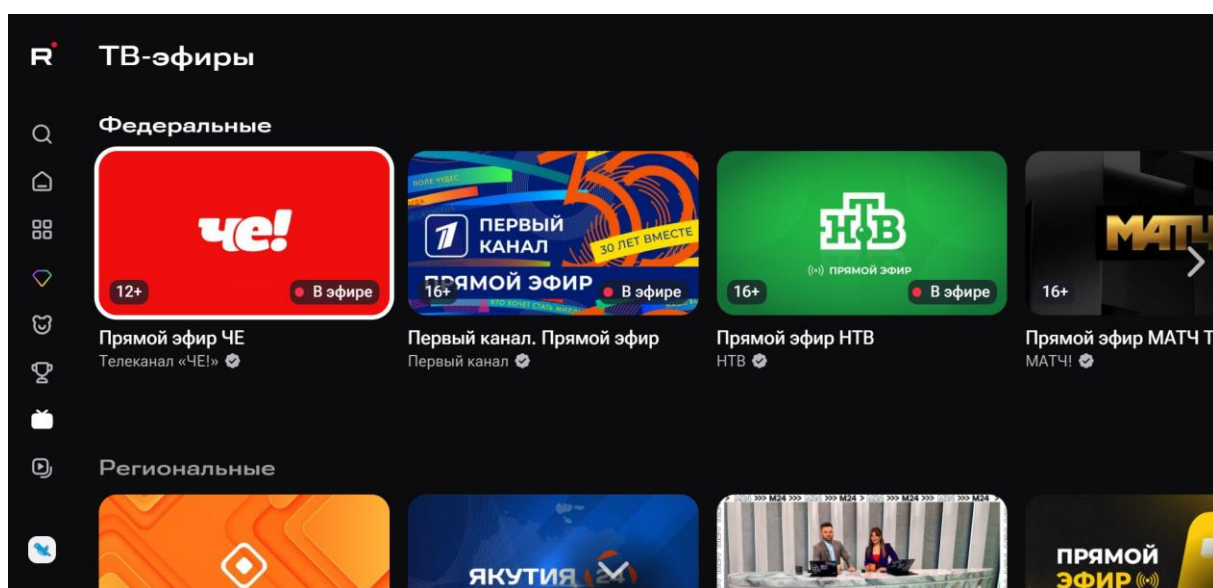
Меню **Категории** представляет собой раздел, в котором представлены различные категории видео, сгруппированные по определенным тематикам. Каждая группировка представлена отдельной кнопкой, при нажатии на которую открывается отдельная страница или дополнительный раздел. При переходе в определенный раздел (например «Телешоу») отображается подраздел с дополнительной навигацией внутри. При выборе конкретного телешоу и переходе внутрь можно увидеть обложку канала, название канала, количество подписчиков и кнопку «Подписаться», которая позволяет добавить определенное телешоу в раздел собственных подписок пользователя.

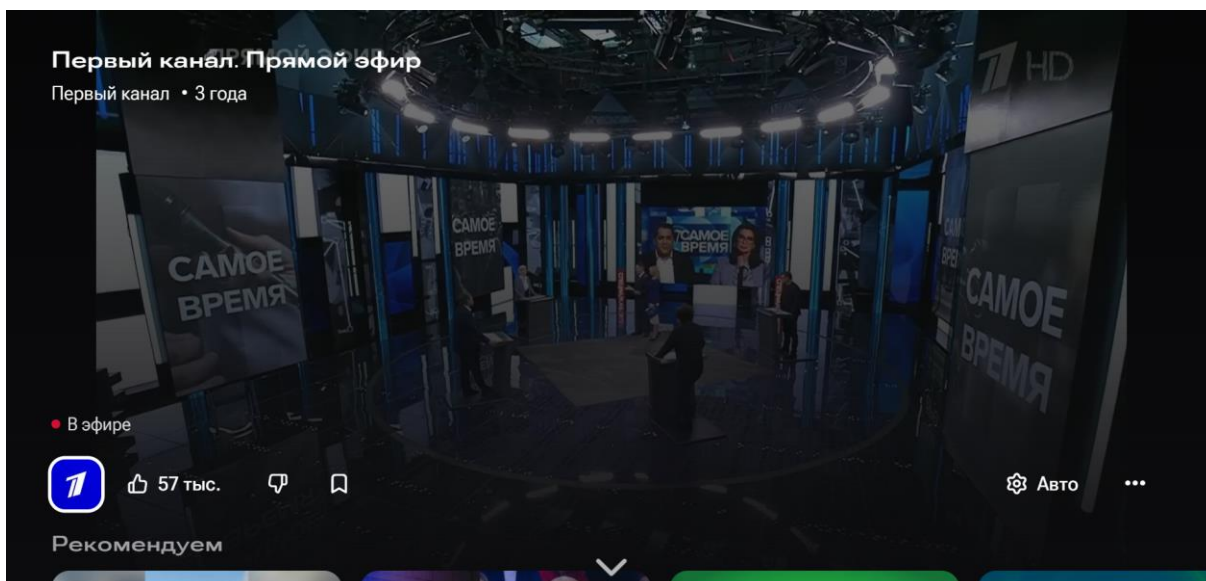


Страница **Детям** представляет собой раздел, в котором собран контент для зрителей младшего возраста от 0+ лет. В разделе представлены отдельно видео, блогеры, а также подразделы с выпусками различных мультфильмов или шоу.

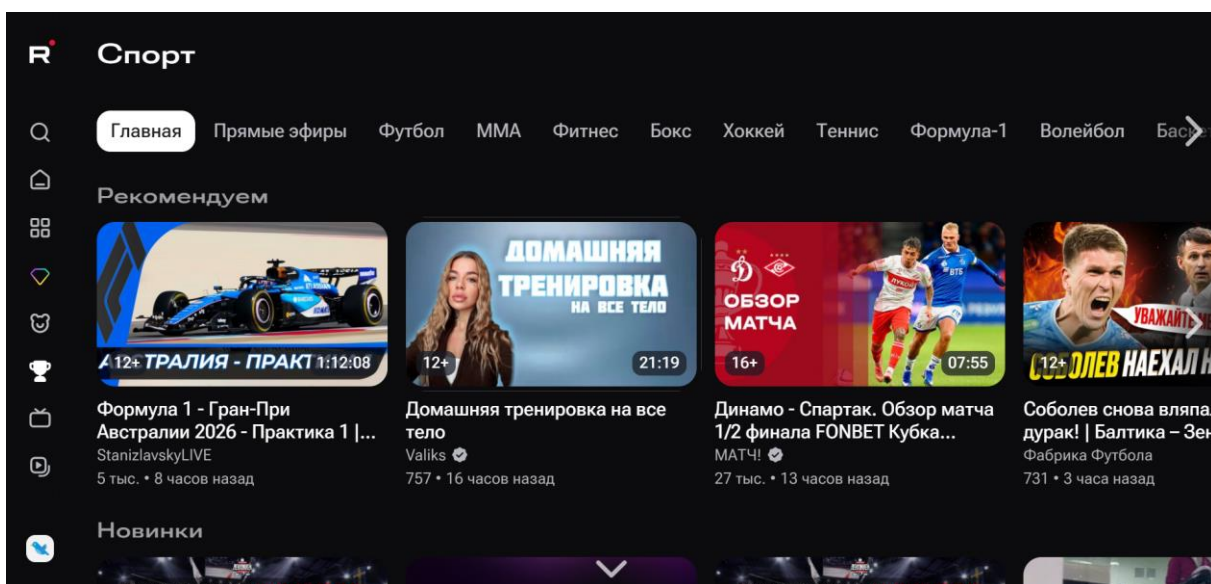


Страница **ТВ-каналы** представляет собой раздел, в котором представлены прямые трансляции федеральных и региональных телеканалов. Доступна возможность просмотра в реальном времени эфира определенного телеканала или спортивной трансляции, а также возможность перехода на страницу определенного телеканала и просмотр записей трансляций.

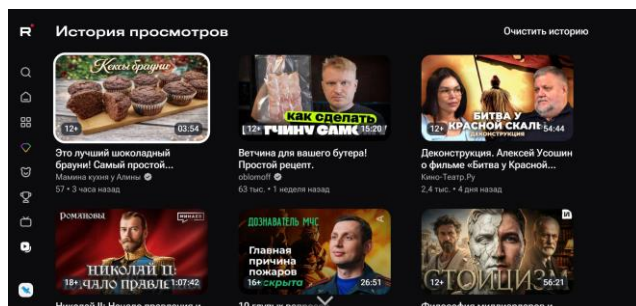
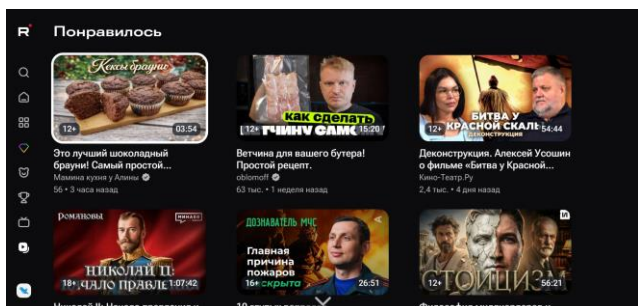
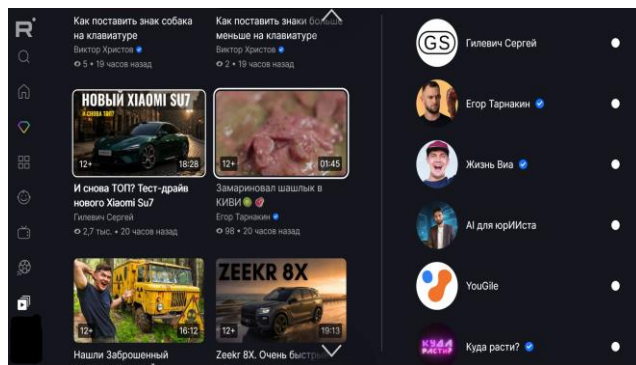
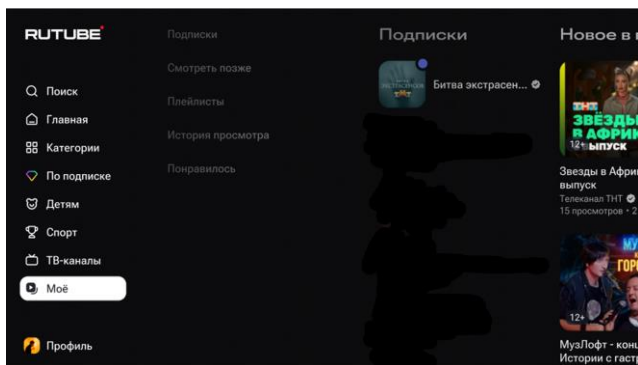




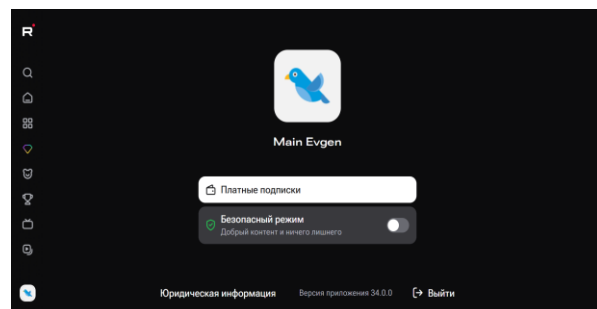

Раздел **Спорт** содержит весь спортивный контент. Страница представляет собой набор различных витрин, например, «Рекомендуем», «Новинки», «В топе» и др.



Страница **Моё** представляет собой раздел, в котором собраны персонализированные разделы для пользователя, такие как: **Подписки**, **Смотреть позже**, **Понравилось**, **Плейлисты**, **История просмотров**. Все разделы доступны только для авторизованных пользователей. Для неавторизованных пользователей при попытке перейти в соответствующие разделы показывается экран с уведомлением о необходимости авторизации. Раздел **Подписки** показывает каналы авторов, на которые подписан пользователь. Раздел **Смотреть позже** показывает видео, которые пользователь добавил в плейлист отложенного просмотра. Раздел **Понравилось** показывает видео, которые пользователь оценил положительно. Раздел **Плейлисты** содержит в себе плейлисты, сохраненные пользователем. Раздел **История просмотра** содержит видео, которые пользователь смотрел ранее. История просмотра может быть очищена пользователем.



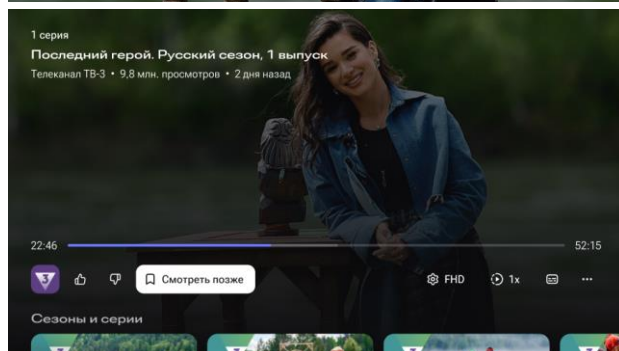
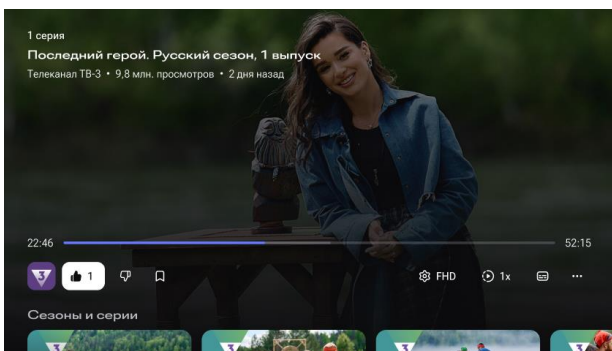
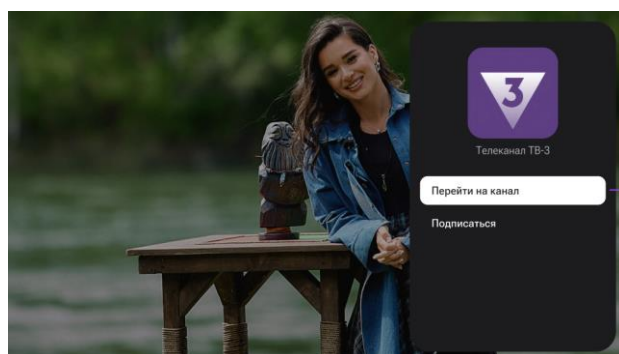
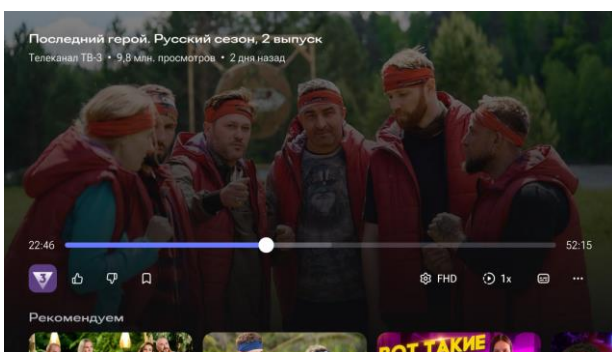
Страница **Вход в аккаунт (профиль пользователя)** предназначена для авторизации пользователя и возможности использования функционала приложения, доступного только авторизованным пользователям. Авторизация осуществляется с использованием официального сайта RUTUBE. На странице авторизации указан адрес страницы в сети Интернет, предназначенной для авторизации и привязки ТВ, инструкция по авторизации, а также QR-код, содержащий ссылку на веб-страницу авторизации. В случае авторизации на странице появляется аватар пользователя, загруженный на RUTUBE, а также имя и фамилия, указанные в личном кабинете.



Плеер в приложении используется для проигрывания видео. Плеер наполнен различным функционалом, который отличается в зависимости от типа проигрываемого видео (загруженное видео, прямой эфир новостного канала, пользовательский прямой эфир). На странице плеера содержится следующая информация и доступны следующие функции:

- 1) Название – в верхнем левом углу указано название видео, дата загрузки, название канала пользователя, загрузившего видео, количество просмотров.

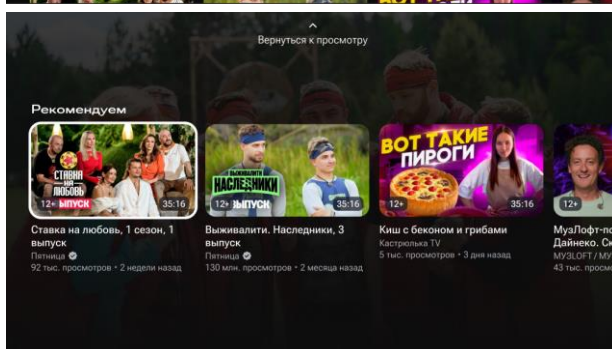
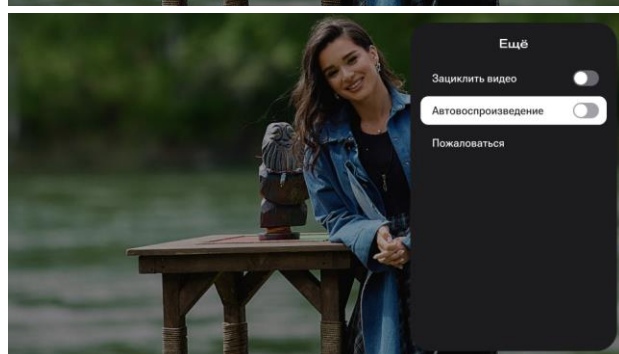
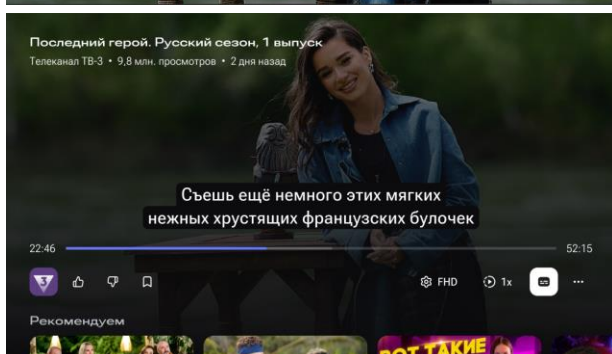
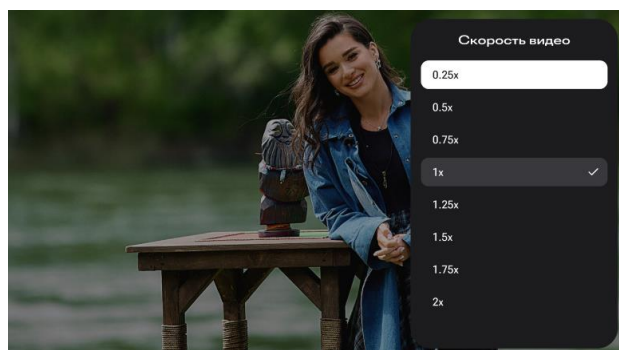
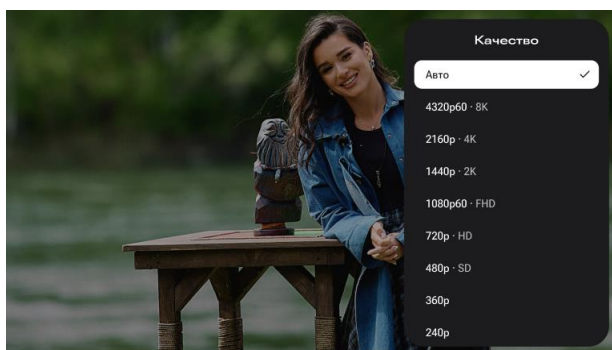
- 2) Аватар канала – функциональная кнопка для перехода на канал пользователя, загрузившего видео, где доступны для просмотра все загруженные видео, а также для подписки на канал.
- 3) Реакции на видео – функциональные кнопки для положительной или отрицательной реакции на видео.
- 4) Добавить в «Смотреть позже» – функциональная кнопка для добавления видео в раздел «Смотреть позже» в разделе «Мое», может быть использована для возможности вернуться к просмотру видео в удобное пользователю время или на другом устройстве.
- 5) Качество видео – функциональная кнопка для изменения качества проигрываемого видео, может быть использована для возможности просмотра видео при плохом Интернет-соединении.
- 6) Субтитры – функциональная кнопка, позволяющая включать или выключать субтитры для видео (при наличии).
- 7) Контекстное меню – функциональная кнопка для ряда дополнительных функций.
- 8) Прогресс-бар – позволяет осуществлять перемотку в нужный фрагмент видео, перемотка дополняется стоп-кадрами для удобства использования.
- 9) Рекомендуем – раздел, расположенный под прогресс-баром с лентой рекомендованных видео.



RUTUBE

ООО «РУФОРМ»
ОГРН 1127747031840
ИНН 7714886605
КПП 770201001

ТЕЛ. +7 (495) 741 80 33
ООО «РУФОРМ»: 129272, Г. МОСКВА,
ВН.ТЕР.Г. МУНИЦИПАЛЬНЫЙ ОКРУГ
МЕЩАНСКИЙ, УЛ. ТРИФОНОВСКАЯ, Д. 57А



II. Информация, необходимая для установки и эксплуатации программы.

1. ТВ-устройства с функцией Smart TV (далее – устройства) для корректной установки и эксплуатации Мультиплатформенного Приложения «RUTUBE» для Smart TV должны управляться следующими операционными системами (далее – ОС):

- Tizen 3.0 и выше (для ТВ Samsung);
- WebOS 1.0 и выше (для ТВ LG);
- Android TV (для ТВ любых производителей под управлением данной ОС);
- AOSP (для ТВ любых производителей под управлением данной ОС);
- Harmony OS (для ТВ любых производителей под управлением данной ОС);
- MIUI TV (для ТВ любых производителей под управлением данной ОС);
- HyperOS (для ТВ любых производителей под управлением данной ОС);
- Салют ТВ (для ТВ любых производителей под управлением данной ОС);
- YaOS (ранее – «Яндекс ТВ», для ТВ любых производителей под управлением данной ОС);
- любая ОС, основанная на Android TV и/или AOSP;
- tvOS (для Apple TV).

2. На устройстве пользователя необходимо активировать (открыть) доступный магазин приложений. В различных версиях ОС одних и тех же производителей расположение и внешний вид иконки запуска магазина приложений могут отличаться. Также могут частично или полностью отличаться названия магазинов приложений, включая вариации русского и/или английского написания слов «Приложение» (application, app) и/или «магазин» (store, market).

3. Для поиска приложения необходимо в строке поиска магазина приложений ввести запрос «rutube» или «рутюб», нажать кнопку ввода или клавишу лупы на клавиатуре. В результатах поиска по данному запросу приложение будет на первом месте. Затем необходимо перейти на страницу найденного приложения и нажать кнопку «Установить» или «Добавить».

4. Для начала пользования приложением на устройстве необходимо нажать кнопку «Открыть» или «Запустить» в магазине приложений, на рабочем столе устройства или в списке установленных приложений.

5. Альтернативным способом установки приложения для нескольких ОС является скачивание установочного файла с официального сайта RUTUBE.

Для этого необходимо в настройках устройства разрешить установку приложений из неизвестных источников (т.е. не из магазинов приложений). Название данной настройки может отличаться в зависимости от ОС, версии ОС или устройства.

Затем необходимо на устройстве перейти на официальный сайт RUTUBE, например, по адресу <https://rutube.ru/androidtv/> или <https://rutube.ru/smarttv/>, и на открывшейся странице нажать на кнопку «Скачать RUTUBE», после чего начнется загрузка установочного файла на устройство.

6. После окончания загрузки установочного файла на устройство необходимо установить его через центр загрузок устройства или через файловый менеджер устройства.

После установки необходимо осуществить действия из пункта 4 выше.

7. Если на устройстве отсутствует интернет-браузер, то действия выше можно выполнить с помощью персонального компьютера, а именно скачать установочный файл через интернет-браузер и перенести скачанный установочный файл на материальный носитель (USB-накопитель, «флешка»).

Затем необходимо этот носитель вставить в устройство, найти через файловый менеджер устройства этот установочный файл и установить его аналогично выше указанным действиям.